



DEVOCIONAL PARA NIÑOS

DIDÁCTICO Y DIVERTIDO.

DEMO GRATIS

Introducción

El lanzamiento de un cohete para tomar vuelo por el espacio, es difícil y riesgoso desde el momento en el que la nave deja el suelo y se aventura hacia el espacio exterior.

Antes de iniciar un vuelo espacial, se necesita el trabajo minucioso y extenso de las mentes de ingeniería más brillantes para equipar correctamente el cohete y que pueda enfrentarse al espacio con el menor riesgo posible.

Para lanzar una nave al espacio, se debe contar con 2 tanques: uno con un líquido combustible y otro con un líquido comburente que generan una explosión lo suficientemente fuerte para impulsar el pesado cohete por los cielos.

¡Nada diferente a la realidad con niños!

Pequeños cohéticos a punto de iniciar el riesgoso viaje de la vida, pero antes de despegar debemos equiparlos y prepararlos correctamente para que puedan encontrarse con el espacio exterior.

Nuestra ventaja es que Dios es la mente brillante que calcula el recorrido de nuestros pequeños, y nosotros somos quienes equipamos con el combustible correcto para generar una explosión lo suficientemente fuerte e impulsarlos a la vida.

¿Quiéres saber cuál es el nombre de nuestro combustible? La palabra de Dios, sumando un poco de diversión para que el recorrido sea mucho más entretenido.

Por eso, papitos, líderes, pastores y amigos, necesitamos que tus niños despeguen de forma segura pero queremos que hagas dos compromisos con nosotros antes de iniciar.

1. Nunca te rindas y termina este devocional hasta el final.
2. Prepara los devocionales con anticipación para que cada enseñanza sea única. No te preocupes, nosotros te vamos a acompañar desde el inicio hasta el final.

Así que si están listos;

Iniciamos en 10, 9, 8, 7, 6, 5, 4, 3, 2, 1





¡Importante!

Nos comunican desde el espacio que antes de iniciar este devocional con tus pequeños, debemos entregar un manual con un impulso final, por eso, es de vital importancia que lo veas para que en el transcurso de este tiempo, equipes a tus pequeños de forma acertada.

Así que entra y descubre este manual en el siguiente link:

<https://vimeo.com/507619221>



UNA MISIÓN QUE DEBO CUMPLIR



VERSÍCULO BASE:

Entonces les dijo: Vayan por todo el mundo y prediquen la Buena Noticia a todos. **Marcos 16:15**



PROPÓSITO DEL TEMA:

Que los niños comprendan que tenemos una misión que Jesús nos dio en la tierra, esa misión es predicar el Evangelio a todo el mundo.



Narración Expositiva



Instrucciones:

Vamos a narrar la historia Bíblica de forma corta y entendible para los niños, usa los imprimibles como *apoyo visual* en cada párrafo a narrar.

Importante: Leer juntos el *versículo base* antes y después de narrar la historia bíblica.

Recuerda: Utiliza tus expresiones corporales y tono de voz para que la historia sea más emocionante y atractiva.

Narración basada en Mateo 28:16-20

VR

NARRACIÓN

Jesús vino a la tierra con un maravilloso plan, enseñarnos a amar a Dios y a los demás, a perdonar, ayudar y a muchas cosas más, pero sobre todo Jesús vino a cumplir un propósito, morir en la cruz para perdonar nuestros pecados, salvarnos y restaurar nuestra relación rota con Dios (**muestra la cruz y un corazón**).

Jesús de manera sorprendente venció a la muerte y resucitó al tercer día, ¡O sea que está vivo! Y cuando tú crees en Él, su Espíritu vive en ti, guiando tu camino (**muestra emoji de asombrado**).

Mateo
28:16-17

Después de resucitar, Jesús se encontró con sus discípulos, fue un momento muy especial, ellos lo habían visto muerto, pero ahora lo veían vivo con sus propios ojos y saltaban de la alegría (**muestra emoji feliz**).

Mateo
28:20

Jesús les dijo "Vayan por todo el mundo y prediquen la Buena Noticia a todos (que Jesús vino a traernos salvación). El que crea y sea bautizado será salvo, pero el que no quiera creer, será condenado" (**muestra la cruz y un corazón**), y dijo: "Enseñen a los nuevos discípulos a obedecer todos los mandatos que les he dado. Y tengan por seguro esto: que estoy con ustedes siempre, hasta el fin de los tiempos" (**muestra emoji feliz**).

Marcos
16:15-16

¿Lo escuchaste? Su gran llamado es que vayamos a contarle a nuestros amigos y familia que Dios también los ama con todo su corazón y que quiere que estemos con Él para toda la vida, por eso envió a Jesús. (**mostrar corazón y el parlante**) ¡Qué alegría saber que tú y yo contamos con la compañía de Jesús en nuestras vidas y que nunca más volveremos a estar solos! Ni tampoco lo estarán los que lo conozcan gracias a ti y a mí.



PREGUNTAS PRACTICAS:

1. ¿Quién entregó su vida para que nosotros nos salvemos?
2. ¿Cuál fue el mandato que Jesús nos dio?
3. ¿A quién debemos contarle esta noticia?



ORACIÓN FINAL:

Vas a orar y que tu pequeño repita después de ti, pide valentía y fuerza para cumplir el mandato de compartir de la Salvación de Jesús a todos nuestros amigos y familia.



Juego Dinámico



Instrucciones:

Imprime la hoja *Lista de Oración* con las imágenes de seis personas (tres hombres y tres mujeres), la idea es que coloreemos cada imagen y frente a cada una escribamos el nombre de tres hombres y de tres mujeres por las que van a orar pidiendo que conozcan a Jesús y sus vidas sean transformadas.

Luego que tu pequeño coloree a cada persona y los recorte uno por uno, pégalos con cinta en la pared o en un lugar visible, donde a diario podrán recordar por quienes están orando y a quiénes les compartirán de Jesús cumpliendo la Gran Comisión.

TIP: Enséñales esta dinámica como un hábito en sus vidas, la oración es fundamental para que otros sean salvos, así como también actuar en pro de esto, en el día 3 haremos un ejercicio con respecto al actuar.



PREGUNTAS PRÁCTICAS:

1. ¿Por qué debemos orar y compartir a otros de Jesús? (Porque Jesús nos enseñó y nos dio como mandato predicar a otros)
2. Aparte de orar por otros ¿Qué otra cosa debo hacer para que sean salvos? (Compartir el mensaje de la salvación de Jesús para que sean salvos)



ORACIÓN FINAL:

Van a orar juntos por todas las personas que escribieron en los coloreables, para que conozcan de Jesús y puedan ser salvos.



Día 3

Ejercicio de Recordación



Importante:

Juntos van a escoger a una persona de la lista de oración que hicieron anteriormente, van a hacer una carta y un regalo pequeño, recuerden que la carta debe ser invitando a que Jesús habite en sus corazones y que lo conozcan.

Luego planeen el día y la hora más oportuna para entregárselo.

TIP: Enséñale a tu pequeño, mientras hacen la carta y el regalo, que hay muchas formas de compartir el evangelio y hacer la Gran Comisión, esta es una forma, pero existen muchas otras, como por ejemplo: Amar a los demás, hacer el bien, orar por otros, ser un ejemplo de vida con Dios, perdonar, entre otros.



PREGUNTAS PRÁCTICAS:


1. ¿Esta carta y regalo que hicimos es con la intención de qué...? (Otras personas conozcan de Jesús y sean salvos)
2. ¿Qué más puedo hacer para que otros conozcan de Jesús? (Los ejemplos de amar a los demás, hacer el bien, ser un ejemplo, etc.)
3. ¿Cuál fue el mandato que Jesús nos dio?




ORACIÓN FINAL:

Van a orar por la persona a quién le dieron el regalo y la carta, le pedirán a Dios que esa persona abra su corazón para aceptar a Jesús como su Salvador en el corazón. Guía la oración y que tu pequeño repita después de ti.

APOYO VISUAL



Cruz



Parlante









Corazón



Emoji asombro



Emoji feliz



Lista de Oración



Más Impulso

Este material **NO** puede ser comercializado ni distribuido bajo otro nombre, es un recurso de uso **100% gratuito** de Más impulso Global. Encuentra más materiales en www.masimpulsoglobal.com

